

דף הנחיות לרישום וירטואלי לשנת תש"ף

יש להיכנס לפורטל הסטודנט באמצעות מספר זהות וסיסמה באופן הבא :
סטודנטים < לשירות הסטודנט < **פורטל הסטודנטים**
להלן לינק המקשר לפורטל : **פורטל הסטודנט**

הרישום יתבצע בשני שלבים : א. רישום ל'חבילות'

ב. רישום לקורסי אנגלית ועברית

א. רישום לחבילות

המערכת מזהה את המסלול והשנה שלה הנך משויכת ומציעה בהתאם את החבילות לרישום.
שימו לב :

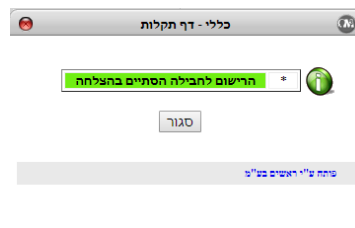
לשנה ב יש להירשם לכל החבילות המוצעות.

לשנה א יש לבחור את כל החבילות שאינן 'אופציה' ובנוסף, אופציה אחת מתוך ארבע המוצעות. תוכלו לראות את ההבדלים בין האופציות בלחיצה על החבילה לפני הרישום לחבילה. על מנת להירשם לכל חבילה יש לחוץ על "בחר חבילה" ולעבור על כל שורה ולאחריה לבצע רישום באמצעות לחיצה על "רישום לחבילה".

The screenshot displays the 'רישום וירטואלי לשנת תש"ף' (Virtual Registration for 2019-2020) page. It features a table of course options with columns for course ID, name, and registration status. A sidebar on the right provides detailed information about the registration process, including a list of available packages (אופציה) and their associated costs. Several callout boxes provide additional instructions:

- חבילות שיעורים פירושה מס' שיעורים המאוגדים בחבילה.** (Courses packages mean a number of courses grouped in a package.)
- כאן יוצגו פרטי השיעורים שבחבילה** (Here the details of the courses in the package will be displayed.)
- פריסת שיעורי החבילה במערכת השעות** (The package courses are distributed in the class schedule system.)
- רישום לחבילה** (Registration for package)
- על מנת שהרישום יתבצע יש לחוץ על לחצן זה** (In order for the registration to be performed, you must click this button.)

בסיום תהליך הרישום לחבילה ייפתח מסך המאשר שהרישום הסתיים בהצלחה :



על מנת שתוכלי לוודא שנרשמת כראוי למערכת, אנא בדקי שנרשמת לכל החבילות הנ"ל בהתאם למסלול הלימודים שלך:

שימו לב: בנוסף לרשימה זו עלייך להשתבץ לקורסי רמת אנגלית ועברית, שיפורטו בהמשך.

שם החבילה המוצעת	שם החבילה המוצעת	מסלול
שנה ב	שנה א	
חבילת מסלול גן	חבילת מסלול גן * שימו לב: שלמערכת זו אין אופציות נוספות	מסלול גן
חבילת מסלול יסודי חבילת חוג תנך	חבילת אופציות קורסי התנסות מעשית (יש לבחור חבילה אחת בלבד מתוך ארבע האפשרויות) חבילת מסלול יסודי חבילת חוג תנ"ך	מסלול יסודי
חבילת מסלול חנ"מ חבילת חוג	חבילת אופציות קורסי התנסות מעשית (יש לבחור חבילה אחת בלבד מתוך ארבע האפשרויות) חבילת מסלול חנ"מ חבילת חוג	מסלול חנ"מ חוג
חבילת מסלול חנ"מ חבילת חטיבה ראשונה חבילת חטיבה שניה	חבילת אופציות קורסי התנסות מעשית (יש לבחור חבילה אחת בלבד מתוך ארבע האפשרויות) חבילת מסלול חנ"מ חבילת חטיבה ראשונה חבילת חטיבה שניה	מסלול חנ"מ חטיבות
חבילת מסלול על יסודי חבילת חוג ראשון חבילת חוג שני	חבילת אופציות קורסי התנסות מעשית (יש לבחור חבילה אחת בלבד מתוך ארבע האפשרויות) חבילת מסלול על יסודי חבילת חוג ראשון חבילת חוג שני	מסלול על יסודי

ב. רישום לקורסי אנגלית ועברית לפי סיווג רמתך

אנגלית

רמת האנגלית נקבעת ע"פ פסיכומטרי/אמי"ר/אמיר"ם.

רמתך תוצג בחלקו הימני העליון מתחת לחובות האקדמיים.

על מנת להירשם, עליך לחוץ על השורה "אנגלית רמתך" שם יוצגו מועדי השיעורים והאפשרויות לרישום בצידו הימני התחתון של המסך. אם יש מספר אפשרויות לאותה הרמה, לחצי על המועד המועדף לך והרשמי.

שימו לב! רמת אנגלית טרום בסיסי (רמה 4) ואנגלית בסיסי (רמה 3) הינם קורסים סמסטריאליים ורמות עוקבות. אם רמתך באנגלית הינה 4, עליך להירשם ל**שתי** הרמות והרישום לרמת אנגלית בסיסי (רמה 3) הינה על **תנאי** שתסיימי את חובותיך בקורס רמה 4.

סטודנטית **שנה ב** – כאשר הנך נרשמת לרמתך באנגלית, הרישום הינו על **תנאי** ומותנה בציון עובר ברמה הקודמת בשנה"ל תשע"ט.

The screenshot displays the registration interface. On the left, a table lists course options for 'מסטר א' (Master A) with columns for course ID, semester, and status. A green box highlights a specific course option. On the right, a sidebar shows the student's current English level as 'רמת אנגלית טרום בסיסי פורונטלי + מקור' (Pre-basic English Frontal + Source). Below this, a list of available English courses is shown, including 'אנגלית טרום בסיסי פורונטלי + מקור' and 'אנגלית טרום בסיסי פורונטלי + מקור (רמה 4) - שנה א''. A yellow box highlights the 'אנגלית טרום בסיסי פורונטלי + מקור' course. At the bottom, a summary box shows the student's name, ID, and current English level.

עליך להירשם לשיעור המועדף עלייך. אם הנך ברמה טרום בסיסי יש לבצע רישום כפול גם בסמסטר א' וגם בסמסטר ב'.

עברית

רמתך בעברית נקבעת לפי ציוןך בבגרות בעברית או בציוןך ברכיב המילולי בבחינת הפסיכומטרי.

רמתך תוצג בחלקו הימני העליון מתחת לחובות האקדמיים.

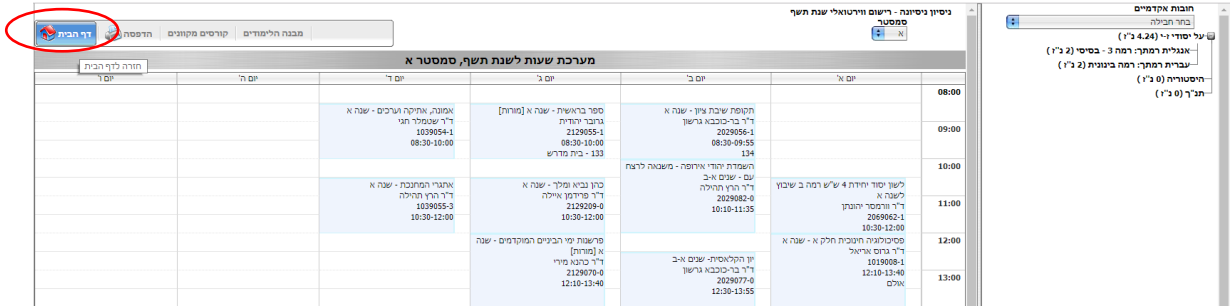
על מנת להירשם, עליך לחוץ על השורה "עברית רמתך" שם יוצגו מועדי השיעורים והאפשרויות לרישום בצידו הימני התחתון של המסך. אם יש מספר אפשרויות לאותה הרמה, לחצי על המועד המועדף לך והירשמי.

סטודנטית **שנה ב** – הרישום לקורסי עברית ייעשה בצורה מרוכזת על ידי מנהל הלומדים, הרישום הינו על **תנאי** ומותנה בציון עובר ברמה הקודמת משנה"ל תשע"ט.

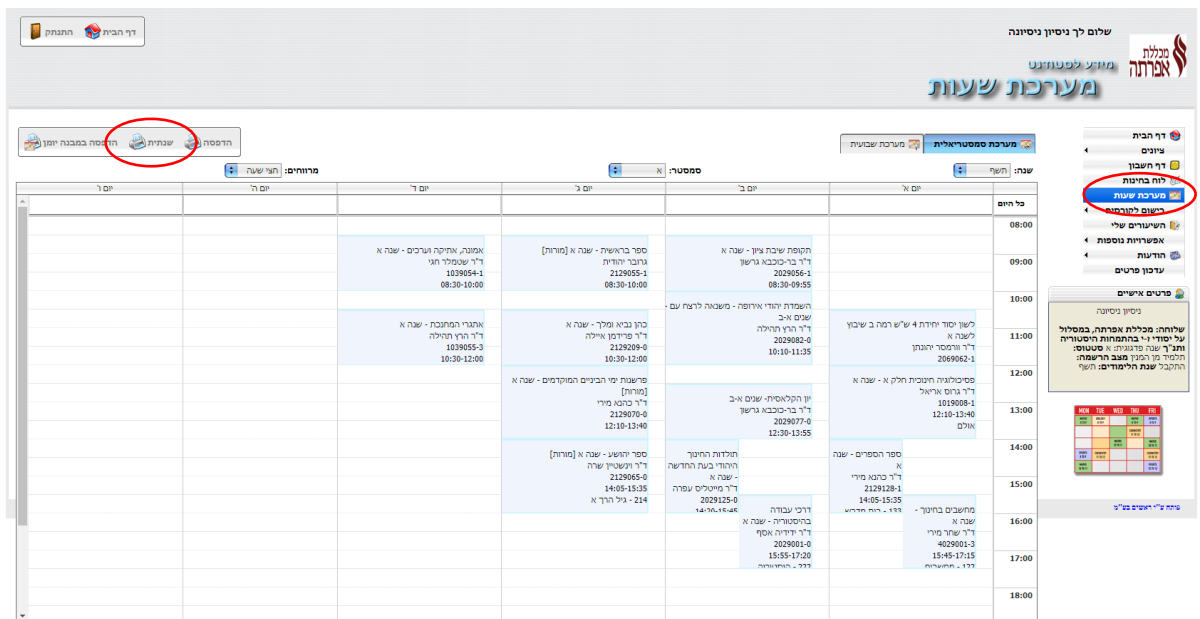
The screenshot displays the registration interface for Hebrew courses. On the left, a table lists course options for 'מסטר א' (Master A) with columns for course ID, semester, and status. A green box highlights a specific course option. On the right, a sidebar shows the student's current Hebrew level as 'רמת עברית רמה 4 - טרום בסיסי א' (Hebrew Level 4 - Pre-basic A)'. Below this, a list of available Hebrew courses is shown, including 'עברית רמה 4 - טרום בסיסי א''. A yellow box highlights the 'עברית רמה 4 - טרום בסיסי א' course. At the bottom, a summary box shows the student's name, ID, and current Hebrew level.

סיום תהליך ההרשמה והדפסת מערכת אישית

לאחר השלמת הרישום, מומלץ להדפיס את מערכת השעות ע"י לחיצה על לחצן "דף הבית"



בדף הבית יש להיכנס ל"מערכת שעות", ובמסך זה ניתן להדפיס מערכת שנתית



טיפ לסטודנטיות שנה ב:

לאחר סיום הרישום הווירטואלי, אנא עייני במאזן האקדמי שלך, ודאי כי עודכנו הציונים בקורסים שלמדת עד כה – הציונים אמורים להתעדכן עד התאריך כ"ז בתמוז תשע"ט (30.7.2019) ובדקי שנרשמת לכל הקורסים המיועדים לשנה הנוכחית. (את הטופס ניתן להנפיק בלשונית 'מאזן חובות' < 'תצוגת חובות' < כל השנים < הדפסה)

לתשומת ליבך: סטודנטית שאינה רשאית לבצע רישום וירטואלי תקבל הודעה מתאימה לדוגמה: המסלול עדיין לא פתוח לרישום / חסימה מנהלית וכו'.

לביורר ושאלות (לא לבקשת שינויים!) בנושא נא לפנות במייל בלבד

לכתובת זו: yvirtual@emef.ac.il

בהצלחה רבה בשנת הלימודים!

מנהל לומדים

מכללת אפרתה

