


שמירת החיפוש בקוֹלָּה וקבלת התראה לדוא"ל


בכדי לקבל התראות על פריטים חדשים שהתווספו לקוֹלָּה בנושא מסוים, ניתן לבצע חיפוש, לשמור אותו ואף ליצור התראה, כך שבכל פעם שיתווסף פריט חדש בנושא זה נוכל לקבל על כך התראה לדוא"ל.

להלן דוגמה ליצירת התראה לספרים חדשים:

נכנס לקוֹלָּה ונבצע הזדהות באמצעות הקלדת שם משתמש וסיסמה:

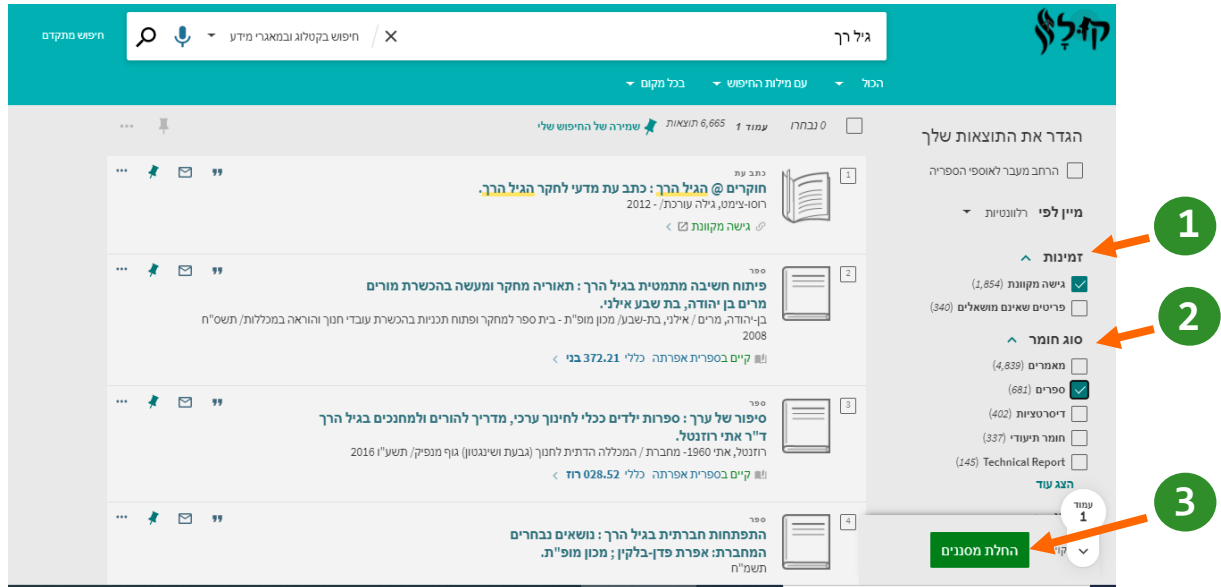


נלחץ על "חיפוש חדש", נקליד בשורת החיפוש: "גיל רך" ונלחץ על זכוכית המגדלת:

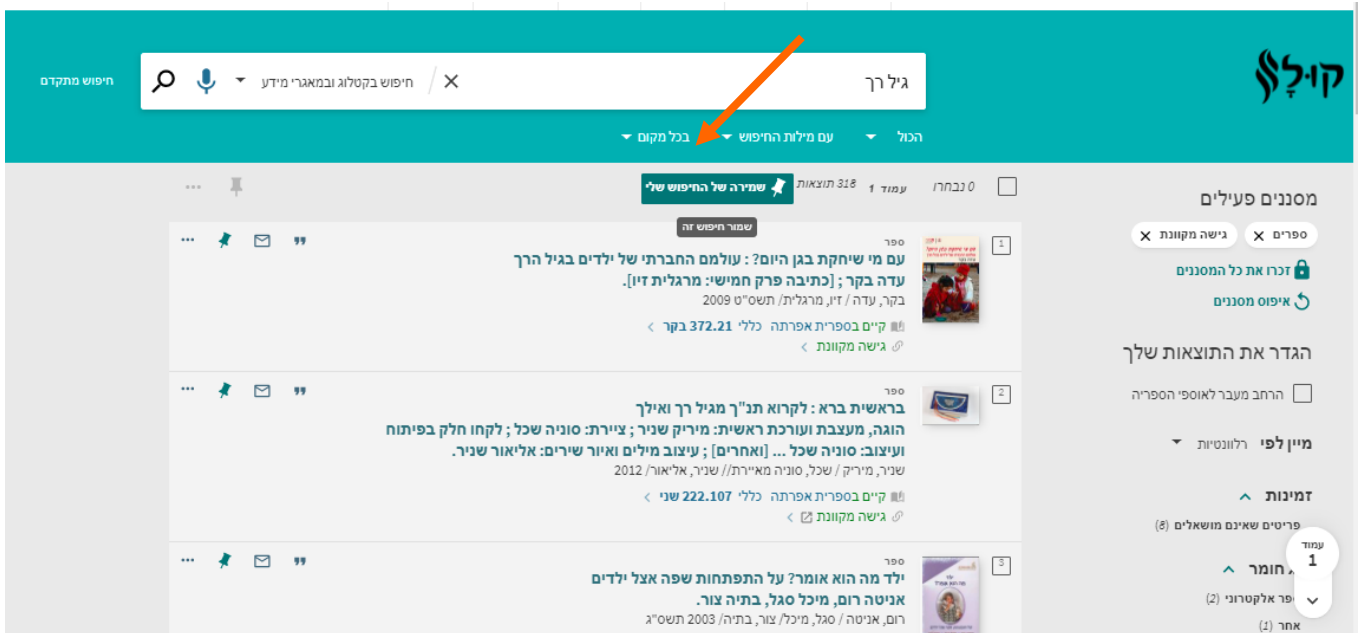


אם אנחנו מעוניינים לקבל התראה על ספרים אלקטרוניים בלבד בנושא זה, נמקד את החיפוש ע"י שימוש במסננים ונצמצם את תוצאות החיפוש ל-

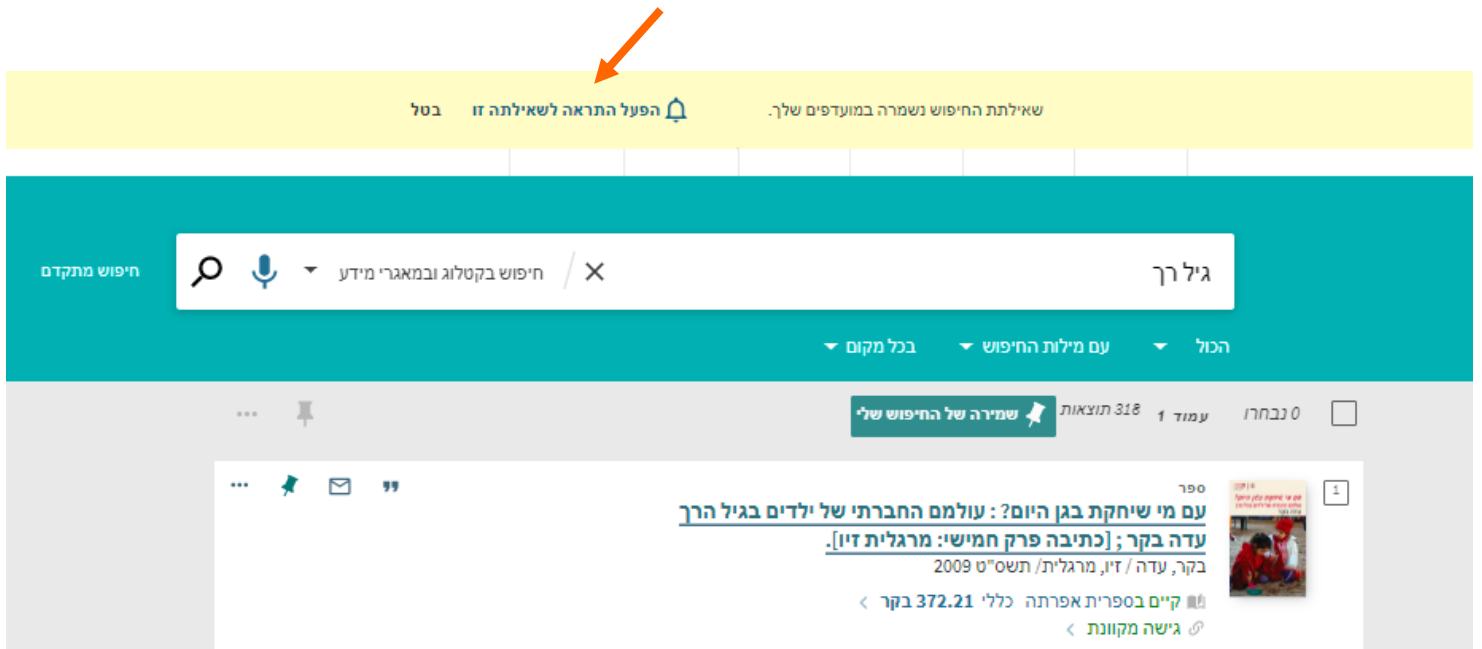
1. זמינות: גישה מקוונת
2. סוג חומר: ספרים
3. נלחץ על הכפתור הירוק "החלת מסננים"



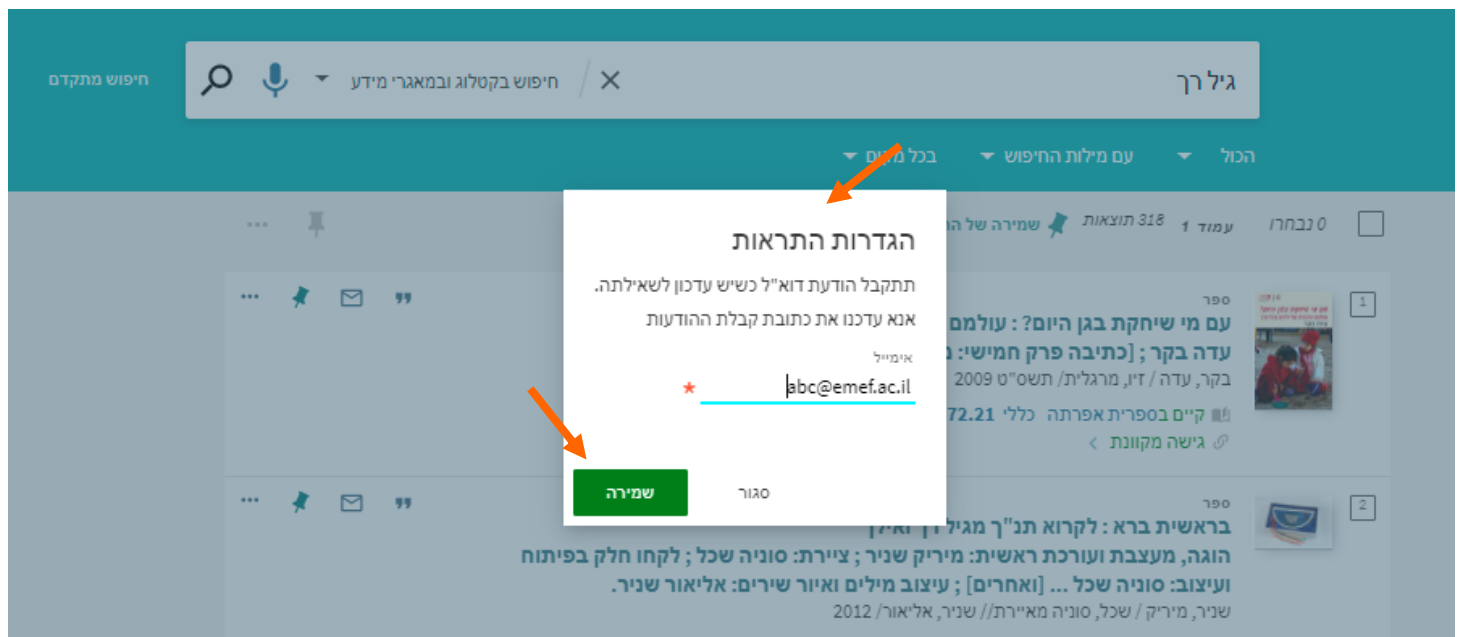
התקבלה רשימת תוצאות הכוללת את כל הספרים האלקטרוניים בנושא גיל רך. בכדי ליצור התראה לחיפוש, נשמור את החיפוש ע"י לחיצה על: "**שמירה של החיפוש שלי**".



מתקבלת ההודעה הבאה: "שאלתה הודעה הבאה: **הפעל התראה לשאלתה זו**".



נפתחת חלונית ובה מצוינת כתובת הדוא"ל של המשתמש (ניתן כמובן להחליף לכתובת אחרת במקרה הצורך). נלחץ על שמירה.



החיפוש שלנו נשמר וכאשר יתקבלו פריטים חדשים נקבל על כך התראה לדוא"ל.

לניהול החיפושים השמורים נלחץ על הניעץ  ← המועדפים שלי. ניגש ל"חיפושים שמורים" כאן ניתן לנהל את החיפושים, למחוק, לבטל את ההתראה (ע"י לחיצה על הפעמון) ולהפעיל מחדש כשיש צורך. ניתן גם למחוק את החיפוש ע"י לחיצה על הניעץ.

